



**BALANCE
EJERCICIO 2014**

VºBº

Presidente

[Handwritten signature]



Secretario

[Handwritten signature]



ACTIVO


| ACTIVO | NOTAS | 2014 | 2013 |
|--|-------|------------------|------------------|
| A) ACTIVO NO CORRIENTE | | 0,00 | 0,00 |
| I. Inmovilizado intangible. | | | |
| II. Bienes del Patrimonio Histórico. | | | |
| III. Inmovilizado material. | | | |
| IV. Inversiones inmobiliarias. | | | |
| V. Inversiones en empresas y entidades del grupo y asociadas a largo plazo. | | | |
| VI. Inversiones financieras a largo plazo. | | | |
| B) ACTIVO CORRIENTE | | 41.591,40 | 38.247,26 |
| I. Activos no corrientes mantenidos para la venta. (v) | | | |
| II. Existencias. | | | |
| III. Usuarios y otros deudores de la actividad propia. | | | |
| IV. Deudores comerciales y otras cuentas a cobrar. | 6 | 1.845,38 | 45,26 |
| V. Fundadores/asociados por desembolsos exigidos. | | 3.000,00 | |
| VI. Inversiones en empresas y entidades del grupo y asociadas a corto plazo. | | | |
| VII. Inversiones financieras a corto plazo. | | | |
| VIII. Periodificaciones a corto plazo. | | | |
| IX. Efectivo y otros activos líquidos equivalentes. | | 36.746,02 | 38.202,00 |
| TOTAL ACTIVO (A+B) | | 41.591,40 | 38.247,26 |

Fdo: Órgano de gobierno

1ºBº Presidente

Secretario

PATRIMONIO NETO Y PASIVO



| PATRIMONIO NETO Y PASIVO | NOTAS | 2014 | 2013 |
|--|-------|------------------|------------------|
| A) PATRIMONIO NETO | | 36.359,28 | 35.017,35 |
| A-1) Fondos propios | 5 | 2.747,77 | -2.078,43 |
| I. Dotación fundacional/Fondo social. | | 19.500,00 | 12.000,00 |
| 1. Dotación fundacional/Fondo social. | | 30.000,00 | 30.000,00 |
| 2. (Dotación fundacional no exigido/Fondo social no exigido)*. | | -10.500,00 | -18.000,00 |
| II. Reservas. | | 2.417,12 | 2.417,12 |
| III. Excedentes de ejercicios anteriores | | -16.495,55 | |
| IV. Excedente del ejercicio. | | -2.673,80 | -16.495,55 |
| A-2) Ajustes por cambio de valor | | | |
| A-3) Subvenciones, donaciones y legados recibidos. | 7 | 33.611,51 | 37.095,78 |
| B) PASIVO NO CORRIENTE | | 0,00 | 0,00 |
| I. Provisiones a largo plazo. | | | |
| II. Deudas a largo plazo. | | | |
| 1. Deudas con entidades de crédito | | | |
| 2. Acreedores por arrendamiento financiero. | | | |
| 3. Otras deudas a largo plazo. | | | |
| III. Deudas con empresas y entidades del grupo y asociadas a largo plazo. | | | |
| V. Periodificaciones a largo plazo. | | | |
| C) PASIVO CORRIENTE | | 5.232,12 | 3.229,91 |
| I. Pasivos vinculados con activos no corrientes mantenidos para la venta. | | | |
| II. Provisiones a corto plazo. | | | |
| III. Deudas a corto plazo. | | | |
| 1. Deudas con entidades de crédito. | | | |
| 2. Acreedores por arrendamiento financiero. | | | |
| 3. Otras deudas a corto plazo. | | | |
| IV. Deudas con empresas y entidades del grupo y asociadas a corto plazo. | | 1.869,31 | |
| V. Beneficiarios-Acreedores | | | |
| VI. Acreedores comerciales y otras cuentas a pagar. | | 3.362,81 | 3.229,91 |
| 1. Proveedores. | | | |
| 2. Otros acreedores. | 6,5 | 3.362,81 | 3.229,91 |
| VII. Periodificaciones a corto plazo | | | |
| TOTAL PATRIMONIO NETO Y PASIVO (A+B+C) | | 41.591,40 | 38.247,26 |

Fdo: Órgano de gobierno

VºBº Presidente

[Handwritten signature]

3


Secretaría

[Handwritten signature]




**CUENTA DE
PÉRDIDAS Y GANANCIAS
EJERCICIO 2014**

V.º B.º Presidente



Secretaria





| CUENTAS DE PÉRDIDAS Y GANANCIAS | NOTA | 2014 | 2013 |
|---|------|-------------------|--------------------|
| | | | |
| A) Excedente del ejercicio | | 1.341,93 | 25.100,23 |
| 1. Ingresos de la actividad propia | | 80.542,52 | 118.983,70 |
| a) Cuotas de asociados y afiliados | | 0,00 | 0,00 |
| b) Aportaciones de usuarios | | 0,00 | 118.983,70 |
| c) Ingresos de promociones, patrocinadores y colaboraciones | | 0,00 | 0,00 |
| d) Subvenciones donaciones y legados imputados al excedente del ejercicio | 10 | 80.542,52 | 0,00 |
| e) Reintegro de ayudas y asignaciones | | 0,00 | 0,00 |
| 2. Ventas y otros ingresos de la actividad mercantil | | 10.915,49 | 0,00 |
| 3. Gastos por ayudas y otros | | -1.869,31 | -116.073,70 |
| a) Ayudas monetarias | | 0,00 | 0,00 |
| b) Ayudas no monetarias | | 0,00 | -116.073,70 |
| c) Gastos por colaboraciones y del organo de gobierno | | 0,00 | 0,00 |
| d) Reintegro de subvenciones, donaciones y legados | | -1.869,31 | 0,00 |
| 4. Variación de existencias de productos terminados y en curso de fabricación | | 0,00 | 0,00 |
| 5. Trabajos realizados por la entidad para su activo | | 0,00 | 0,00 |
| 6. Aprovisionamientos | | -30,00 | 0,00 |
| a) Devoluciones de compras. | | -30,00 | 0,00 |
| 7. Otros ingresos de la actividad | | 0,00 | 0,00 |
| 8. Gastos de personal | 10 | -86.509,12 | -18.206,01 |
| a) Sueldos, salarios y asimilados | | -65.642,92 | -13.497,84 |
| b) Seguros sociales | | -20.866,20 | -4.708,17 |
| c) Provisiones | | 0,00 | 0,00 |
| 9. Otros gastos de la actividad | | -5.403,11 | -4.103,76 |
| a) Servicios Exteriores | | -4.989,11 | -4.103,76 |
| a) Tributos | | -414,00 | 0,00 |
| 10. Amortización del inmovilizado | | 0,00 | 0,00 |
| 11. Subvenciones, donaciones y legados de capital traspasados al excedente del ejercicio | | 0,00 | 2.904,22 |
| 12. Excesos de provisiones | | 0,00 | 0,00 |
| 13. Otros resultados | | -320,27 | 0,00 |
| A.1) EXCEDENTE DE LA ACTIVIDAD (1+2+3+4+5+6+7+8+9+10+11+12+13) | | -2.673,80 | -16.495,55 |
| 14. Ingresos financieros: | | 0,00 | 0,00 |
| 15. Gastos financieros | | 0,00 | 0,00 |
| 16. Variación del valor razonable en instrumentos financieros | | 0,00 | 0,00 |
| 17. Diferencias de cambio | | 0,00 | 0,00 |
| 18. Deterioro y resultado por enajenaciones de instrumentos financieros | | 0,00 | 0,00 |
| A.2) EXCEDENTE DE LAS OPERACIONES FINANCIERAS (14+15+16+17+18) | | 0,00 | 0,00 |
| A.3) EXCEDENTE ANTES DE IMPUESTOS (A.1+A.2) | | -2.673,80 | -16.495,55 |
| 19. Impuestos sobre beneficios | | 0,00 | 0,00 |
| A.4) Variación del patrimonio neto reconocida en el excedente del ejercicio (A.3. + 19) | | -2.673,80 | -16.495,55 |


VºBº Presidente
[Handwritten Signature]

5

Secretaria
[Handwritten Signature]


| B) Ingresos y gastos imputados directamente al Patrimonio Neto | | | |
|--|---|-------------------|------------------|
| 1. Subvenciones recibidas | | 71.008,25 | 40.000,00 |
| 2. Donaciones y legados recibidos | | 0,00 | 0,00 |
| 3. Otros ingresos y gastos | | 0,00 | 0,00 |
| 4. Efecto impositivo | | 0,00 | 0,00 |
| B.1) Variación del patrimonio neto por ingresos y gastos reconocidos directamente en el patrimonio neto (1+2+3+4+5+6) | | 71.008,25 | 40.000,00 |
| C) Reclasificaciones al excedente del ejercicio | | | |
| 1. Subvenciones recibidas | 7 | -74.492,52 | -2.904,22 |
| 2. Donaciones y legados recibidos | | 0,00 | 0,00 |
| 3. Otros ingresos y gastos | | | |
| 4. Efecto impositivo | | 0,00 | 0,00 |
| C.1) Variación del patrimonio neto por reclasificaciones al excedente del ejercicio (1+2+3+4+5) | | -74.492,52 | -2.904,22 |
| D) Variación del patrimonio neto por ingresos y gastos imputados directamente en el patrimonio neto (B1+C1) ** | | -3.484,27 | 37.095,78 |
| E) Ajustes por cambio de criterio | | 0,00 | 0,00 |
| F) Ajustes por errores | | 0,00 | 0,00 |
| G) Variaciones en la dotación fundacional o en el fondo social | | 7.500,00 | 4.500,00 |
| H) Otras variaciones | | 0,00 | 0,00 |
| J) RESULTADO TOTAL, VARIACIÓN DEL PATRIMONIO NETO EN EL EJERCICIO (A+D+E+F+G+H) | | 1.341,93 | 25.100,23 |

Secretario



Fdo: Órgano de gobierno

VºBº Presidente



1. Actividad de la entidad

1.1 La fundación, según se establece en el artículo 6 de sus estatutos, tiene como fines:

a) Fomentar el desarrollo institucional de las organizaciones sociales que prestan servicios de asistencia e inclusión social y en políticas de igualdad. Apoyo a estas organizaciones y ayuda directa a personas usuarias de los servicios sociales incluyendo acceso a la cultura, a las necesidades básicas de alimentación, higiene y salud.

b) Favorecer la integración de aquellos colectivos con necesidades y problemas de integración social, mediante respuestas que tiendan a eliminar situaciones de desigualdad y discriminación, y mejorar la calidad de vida de las personas usuarias de los servicios sociales básicos y especializados.

c) Fomentar el conocimiento de las necesidades y expectativas de las entidades del tercer sector, especialmente aquellas que están trabajando las diferentes formas de integración y las políticas de igualdad.

d) Promocionar el debate, la reflexión, el intercambio de ideas y las experiencias sobre temas prácticos de acción social, formas de discriminación y políticas de igualdad, en las personas usuarias.

e) Trabajar por la inserción social y/o laboral de los colectivos más desfavorecidos: menores dependientes, jóvenes en situación de riesgo de exclusión y/o desempleo, mujeres víctimas de violencia de género, trata o desempleo, menores abandonados o procedentes de centros de menores en situación de riesgo de exclusión, mayores dependientes, personas con discapacidad tanto psíquica como física o enfermedad, inmigrantes y cualquier otro que se considere en riesgo de exclusión.

Su domicilio social se encuentra establecido en c/ Canoa, nº9 planta 2 puerta A 28042 Madrid


La actividad actual de la empresa coincide con su objeto social.

La moneda funcional con la que opera la empresa es €. Para la formulación de los estados financieros en euros se han seguido los criterios establecidos en el Plan de Contabilidad de pequeñas y medianas entidades sin fines lucrativos tal y como figura en el apartado 4. Normas de registro y valoración.


2. Bases de presentación de los Estados Financieros.

2.1. Imagen fiel:

Las Cuentas Anuales del ejercicio 2014 adjuntas han sido elaborados por los responsables de la fundación a partir de sus registros contables a 31 de diciembre de 2014 y en ellas se han aplicado los principios contables y criterios de valoración recogidos en la Resolución de 26 de marzo de 2013, del Instituto de Contabilidad y Auditoría de Cuentas, por el que se aprueba el Plan de Contabilidad de pequeñas y medianas entidades sin fines lucrativos, y el resto de disposiciones legales vigente en materia contable, y muestra la imagen fiel del patrimonio, de la situación financiera y de los resultados de la Fundación.

Vº Bº Presidente




Vº Secretario


No existen razones excepcionales por las que, para mostrar la imagen fiel, no se hayan aplicado disposiciones legales en materia contable.

Las Cuentas Anuales adjuntas se someterán a la aprobación por el Patronato estimándose que serán aprobadas sin modificación alguna.

Las Cuentas anuales del ejercicio anterior, fueron aprobadas por el Patronato, el 31 de marzo de 2014.

2.2. Principios contable no obligatorios aplicados.

No se han aplicado principios contables no obligatorios.

2.3. Aspectos críticos de la valoración y estimación de la incertidumbre.

La Fundación ha elaborado sus estados financieros bajo el principio de empresa en funcionamiento, sin que exista ningún tipo de riesgo importante que pueda suponer cambios significativos en el valor de los activos o pasivos en el ejercicio siguiente.

2.4. Corrección de errores.

Se ha procedido a la presentación correcta del ejercicio 2013 de la dotación fundacional mostrando la parte desembolsada y la pendiente. No se han producido en el ejercicio mas correcciones de errores en el ejercicio 2013. No se ha modificado la distribución del excedente del ejercicio 2013, ya que en este año la fundación obtuvo pérdidas.

3. Excedente del ejercicio.

3.1. Análisis de las principales partidas que forman el excedente del ejercicio informando de los aspectos significativos de las mismas.

En este ejercicio la Fundación ha obtenido pérdidas derivadas de las actividades.

3.2. Información sobre la propuesta de aplicación contable del excedente del ejercicio, de acuerdo con el siguiente esquema:

No se determina propuesta de aplicación contable del excedente del ejercicio ya que en el ejercicio los gastos asociados a la actividad de la Fundación son mayores que las aportaciones recibidas.


3.3. Información sobre las limitaciones para la aplicación de los excedentes de acuerdo con las disposiciones legales.

Al no existir excedente no proceden tales limitaciones.


4. Normas de registro y valoración

4.1. Activos financiero y Pasivos financieros:

La Fundación tiene registrados en el capítulo de instrumentos financieros, aquellos contratos que dan lugar a un activo financiero en una empresa y, simultáneamente, a un pasivo financiero o a un instrumento de patrimonio en otra empresa. Se consideran, por tanto instrumentos financieros, los siguientes. La presente norma resulta de aplicación a los siguientes.

VºBº Presidente




Secretaria


a) Activos financieros:

- Efectivo y otros activos líquidos equivalentes.
- Créditos por operaciones comerciales: clientes y deudores varios;
- Créditos a terceros: tales como los préstamos y créditos financieros concedidos, incluidos los surgidos de la venta de activos no corrientes;
- Valores representativos de deuda de otras empresas adquiridos: tales como las obligaciones, bonos y pagarés;
- Instrumentos de patrimonio de otras empresas adquiridos: acciones, participaciones en instituciones de inversión colectiva y otros instrumentos de patrimonio;
- Derivados con valoración favorable para la empresa: entre ellos, futuros, opciones, permutas financieras y compraventa de moneda extranjera a plazo.
- Otros activos financieros: tales como depósitos en entidades de crédito, anticipos y créditos al personal, fianzas y depósitos constituidos, dividendos a cobrar y desembolsos exigidos sobre instrumentos de patrimonio propio.

Pasivos financieros:

- Débitos por operaciones comerciales: proveedores y acreedores varios
- Deudas con entidades de crédito;
- Obligaciones y otros valores negociables emitidos: tales como bonos y pagarés;
- Derivados con valoración desfavorable para la empresa: entre ellos, futuros, opciones, permutas financieras y compraventa de moneda extranjera a plazo;
- Deudas con características especiales.
- Otros pasivos financieros: deudas con terceros, tales como los préstamos y créditos financieros recibidos de personas o empresas que no sean entidades de crédito incluidos los surgidos en la compra de activos no corrientes, fianzas y depósitos recibidos y desembolsos exigidos por terceros sobre participaciones.

c) Instrumentos de patrimonio propio: todos los instrumentos financieros que se incluyen dentro de los fondos propios, tal como las acciones ordinarias emitidas


4.1.1. Inversiones financieras a largo y corto plazo

Préstamos y cuentas por cobrar: se registran a su coste amortizado, correspondiendo al efectivo entregado, menos las devoluciones del principal efectuadas, más los intereses devengados no cobrados en el caso de los préstamos, y al valor actual de la contraprestación realizada en el caso de las cuentas por cobrar. La Fundación registra los correspondientes deterioros por la diferencia existente entre el importe a recuperar de las cuentas por cobrar y el valor en libros por el que se encuentran registradas.


Inversiones mantenidas hasta su vencimiento: aquellos valores representativos de deuda, con una fecha de vencimiento fijados, cobros de cuantía determinada o determinable, que se negocien en un mercado activo y que la Fundación tiene intención y capacidad de conservar hasta su vencimiento. Se contabilizan a su coste amortizado.

Activos financieros registrados a valor razonable con cambios en resultados

Vº Bº Presidente



Secretaria



La Fundación clasifica los activos y pasivos financieros a valor razonable con cambios en la cuenta de pérdidas y ganancias en el momento de su reconocimiento inicial sólo si:

- con ello se elimina o reduce significativamente la no correlación contable entre activos y pasivos financieros o
- el rendimiento de un grupo de activos financieros, pasivos financieros o de ambos, se gestiona y evalúa según el criterio de valor razonable, de acuerdo con la estrategia documentada de inversión o de gestión del riesgo de la Fundación:
- También se clasifican en esta categoría los activos y pasivos financieros con derivados implícitos, que son tratados como instrumentos financieros híbridos, bien porque han sido designados como tales por la Fundación o debido a que no se puede valorar el componente del derivado con fiabilidad en la fecha adquisición o en una fecha posterior. Los activos y pasivos financieros a valor razonable con cambios en la cuenta de pérdidas y ganancias se valoran siguiendo los criterios establecidos para los activos y pasivos financieros mantenidos para negociar.

La Fundación no reclasifica ningún activo o pasivo financiero de o a esta categoría mientras esté reconocido en el balance de situación, salvo cuando proceda calificar el activo como inversión en empresas del grupo, asociadas o multigrupo.

Las inversiones en empresas del grupo, asociadas y multigrupo.

Inversiones disponibles para la venta: son el resto de inversiones que no entran dentro de las cuatro categorías anteriores, viniendo a corresponder casi en su totalidad a inversiones financieras en capital, viniendo a corresponder casi a su totalidad a las inversiones financieras en capital, con una inversión inferior al 20%. Estas inversiones figuran en el balance de situación adjunto por su valor razonable cuando es posible determinarlo de forma fiable. En el caso de participaciones en sociedades no cotizadas, normalmente el valor de mercado no es posible determinarlo de manera fiable por lo que, cuando se da esta circunstancia, se valoran por su coste de adquisición o por un importe inferior si existe evidencia de su deterioro.


Baja de activos financieros-

La Fundación da de baja los activos financieros cuando expiran o se han cedido los derechos sobre los flujos de efectivo del correspondiente activo financiero y se han transferido sustancialmente los riesgos y beneficios inherentes a su propiedad. En el caso concreto de cuentas a cobrar se entiende que este hecho se produce en general si se han transmitido los riesgos de insolvencia y mora.

Cuando el activo financiero se da de baja la diferencia entre la contraprestación recibida neta de los costes de transacción atribuibles y el valor en libros del activo, más cualquier importe acumulado que se haya reconocido directamente en el patrimonio neto, determina la ganancia o pérdida surgida al dar de baja dicho activo, que forma parte del resultado del ejercicio en que ésta se produce.

Por el contrario, la fundación no da de baja los activos financieros, y reconoce un pasivo financiero por un importe igual a la contraprestación recibida, en las cesiones de activos financieros en las que se retenga sustancialmente los riesgos y beneficios inherentes a su propiedad.

Vº Bº Presidente



Secretaria



4.1.2. Pasivos financieros

Los préstamos, obligaciones y similares se registran inicialmente por el importe recibido, neto de costes incurridos en la transacción. Los gastos financieros, incluidas las primas pagaderas en la liquidación o el reembolso y los costes de transacción, se contabilizan en la cuenta de pérdidas y ganancias según el criterio del devengo utilizando el método del interés efectivo. El importe devengado y no liquidado se añade al importe en libros del instrumento en la medida en que no se liquidan en el período en que se producen.

Las cuentas a pagar se registran inicialmente a su coste de mercado y posteriormente son valoradas al coste amortizado utilizando el método de la tasa de interés efectivo.

Fianzas entregadas

Los depósitos o fianzas constituidas en garantía de determinadas obligaciones, se valoran por el importe efectivamente satisfecho, que no difiere significativamente de su valor razonable.

Valor razonable

El valor razonable es el importe por el que puede ser intercambiado un activo o liquidado un pasivo, entre partes interesadas y debidamente informadas, que realicen una transacción en condiciones de independencia mutua.

Con carácter general, en la valoración de instrumentos financieros valorados a valor razonable, la Fundación calcula éste por referencia a un valor fiable de mercado, constituyendo el precio cotizado en un mercado activo la mejor referencia de dicho valor razonable. Para aquellos instrumentos respecto de los cuales no exista un mercado activo, el valor razonable se obtiene, en su caso, mediante la aplicación de modelos y técnicas de valoración.

Se asume que el valor en libros de los créditos y débitos por operaciones comerciales se aproxima a su valor razonable.


4.2. Impuesto sobre el beneficio

El gasto por impuesto corriente se determina mediante la suma del gasto por impuesto corriente y el impuesto diferido. El gasto por impuesto corriente se determina aplicando el tipo de gravamen vigente a la ganancia fiscal, y minorando el resultado así obtenido en el importe de las bonificaciones y deducciones generales y aplicadas en el ejercicio.

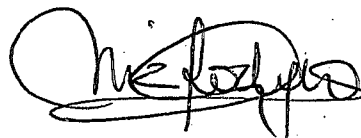
Los activos y pasivos por impuestos diferidos, proceden de las diferencias temporarias definidas como los importes que se prevén pagaderos o recuperables en el futuro y que derivan de la diferencia entre el valor en libros de los activos y pasivos y su base fiscal. Dichos importes se registran aplicando a la diferencia temporaria el tipo de gravamen al que se espera recuperarlos o liquidarlos.

Los activos por impuestos diferidos surgen, igualmente, como consecuencia de las bases imponibles negativas pendientes de compensar y de los créditos por deducciones fiscales generadas y no aplicadas.

VºBº Presidente



Secretaria



Se reconoce el correspondiente pasivo por impuestos diferidos para todas las diferencias temporarias imponibles, salvo que la diferencia temporaria se derive del reconocimiento inicial de un fondo de comercio o del reconocimiento inicial en una transacción que no es una combinación de negocios de otros activos y pasivos en una operación que en el momento de su realización, no afecte ni al resultado fiscal ni contable.

Por su parte, los activos por impuestos diferidos, identificados con diferencias temporarias deducibles, solo se reconocen en el caso de que se considere probable que la Fundación va a tener en el futuro suficientes ganancias fiscales contra las que poder hacerlos efectivos y no procedan del reconocimiento inicial de otros activos y pasivos en una operación que no sea una combinación de negocios y que no afecta ni al resultado fiscal ni al resultado contable. El resto de activos por impuestos diferidos (bases imponibles negativas y deducciones pendientes de compensar) solamente se reconocen en el caso de que se considere probable que la Fundación vaya a tener en el futuro suficientes ganancias fiscales contra las que poder hacerlos efectivos.

Con ocasión de cada cierre contable, se revisan los impuestos diferidos registrados (tanto activos como pasivos) con objeto de comprobar que se mantienen vigentes, efectuándose las oportunas correcciones a los mismos, de acuerdo con los resultados de los análisis realizados.

El gasto o el ingreso por impuesto diferido se corresponde con el reconocimiento y la cancelación de los pasivos y activos por impuesto diferido, así como, en su caso, por el reconocimiento e imputación a la cuenta de pérdidas y ganancias del ingreso directamente imputado al patrimonio neto que pueda resultar de la contabilización de aquellas deducciones y otras ventajas fiscales que tengan la naturaleza económica de subvención.

Para la determinación del Gasto e Ingreso del IS la Fundación debe de tener en cuenta las rentas exentas y la tributación al 10% de las no exentas.

4.3. Ingresos y gastos


Los ingresos y gastos se imputan en función del criterio del devengo con independencia del momento en que se produce la corriente monetaria o financiera derivada de ellos.


No obstante, la Fundación únicamente contabiliza los beneficios realizados a la fecha de cierre del ejercicio, en tanto que los riesgos y las pérdidas previsibles, aun siendo eventuales, se contabilizan tan pronto son conocidos.

Los ingresos por la venta de bienes o servicios se reconocen por el valor razonable de la contrapartida recibida o a recibir derivada de los mismos. Los descuentos por pronto pago, por volumen u otro tipo de descuentos, así como los intereses incorporados al nominal de los créditos, se registran como una minoración de los mismos. No obstante la Fundación incluye los intereses incorporados a los créditos comerciales con vencimiento no superior a un año que no tienen un tipo de interés contractual, cuando el efecto de no actualizar los flujos de efectivo no es significativo.

Los descuentos concedidos a clientes se reconocen en el momento en que es probable que se van a cumplir las condiciones que determinan su concesión como una reducción de los ingresos por ventas.

Los anticipos a cuenta de ventas futuras figuran valorados por el valor recibido.

VºBº Presidente


Secretaria


4.4. Provisiones y contingencias

Las obligaciones existentes a la fecha del balance de situación surgidas como consecuencia de sucesos pasados de los que pueden derivarse perjuicios patrimoniales para la Fundación cuyo importe y momento de cancelación son indeterminados se registran en el balance de situación como provisiones por el valor actual del importe más probable que se estima que la Fundación tendrá que desembolsar para cancelar la obligación.

La compensación a recibir de un tercero en el momento de liquidar la obligación, no supone una minoración del importe de la deuda, sin perjuicio del reconocimiento en el activo de la Fundación del correspondiente derecho de cobro, siempre que no existan dudas de que dicho reembolso será percibido, registrándose dicho activo por un importe no superior de la obligación registrada contablemente.

En el ejercicio 2014 no existen provisiones ni contingencias.

4.5. Subvenciones, donaciones y legados

Las subvenciones de capital no reintegrables se valoran por el importe concedido, reconociéndose inicialmente como ingresos directamente imputados al patrimonio neto y se imputan a resultados en proporción a la depreciación experimentada durante el período por los activos financiados por dichas subvenciones, salvo que se trate de activos no depreciables en cuyo caso se imputarán al resultado del ejercicio en que se produzca la enajenación o baja en inventario de los mismos.

Mientras tienen el carácter de subvenciones reintegrables se contabilizan como deudas a largo plazo transformables en subvenciones.

Quando las subvenciones se concedan para financiar gastos específicos se imputarán como ingresos en el ejercicio en que se devenguen los gastos que están financiando.


4.6. Criterios empleados en transacciones entre partes vinculadas

En el supuesto de existir, las operaciones entre empresas del mismo grupo, con independencia del grado de vinculación, se contabilizan de acuerdo con las normas generales. Los elementos objeto de las transacciones que se realicen se contabilizarán en el momento inicial por su valor razonable. La valoración posterior se realiza de acuerdo con lo previsto en las normas particulares para las cuentas que corresponda.


Esta norma de valoración afecta a las partes vinculadas que se explicitan en la Norma de elaboración de cuentas anuales 13ª del Plan General de Contabilidad. En este sentido:

- a) Se entenderá que una empresa forma parte del grupo cuando ambas estén vinculadas por una relación de control, directa o indirecta, análoga a la prevista en el artículo 42 del Código de Comercio, o cuando las empresas estén controladas por cualquier medio por una ó varias personas jurídicas que actúen conjuntamente o se hallen bajo dirección única por acuerdos o cláusulas estatutarias.

VºBº Presidente



Secretaria



- b) Se entenderá que una empresa es asociada cuando, sin que se trate de una empresa del grupo en el sentido señalado, la empresa o las personas físicas dominantes, ejerzan sobre esa empresa asociada una influencia significativa, tal como se desarrolla detenidamente en la citada Norma de elaboración de cuentas anuales 13ª.
- c) Una parte se considera vinculada a otra cuando una de ellas ejerce o tiene la posibilidad de ejercer directa o indirectamente o en virtud de pactos o acuerdos entre accionistas o partícipes, el control sobre otra o una influencia significativa en la toma de decisiones financieras y de explotación de la otra, tal como se detalla detenidamente en la Norma de elaboración de cuentas anuales 15ª.


Se consideran partes vinculadas a la Fundación, adicionalmente a las empresas del grupo, asociadas y multigrupo, a las personas físicas que posean directa o indirectamente alguna participación en los derechos de voto de la Fundación, o en su dominante, de manera que les permita ejercer sobre una u otra una influencia significativa, así como a sus familiares próximos, al personal clave de la Fundación o de su dominante (personas físicas con autoridad y responsabilidad sobre la planificación, dirección y control de las actividades de la empresa, ya sea directa o indirectamente), entre la que se incluyen los Administradores y los Directivos, junto a sus familiares próximos, así como a las entidades sobre las que las personas mencionadas anteriormente puedan ejercer una influencia significativa. Asimismo tienen la consideración de parte vinculadas las empresas que compartan algún consejero o directivo con la Fundación, salvo cuando éste no ejerza una influencia significativa en las políticas financiera y de explotación de ambas, y, en su caso, los familiares próximos del representante persona física del Administrador, persona jurídica, de la Fundación.

No hay en el ejercicio transacciones con partes vinculadas.

5. Pasivos financieros

No hay instrumentos financieros del pasivo del balance de la Fundación a largo plazo.



La información de los instrumentos financieros del pasivo del balance de la Fundación a corto plazo, clasificados por categorías es la siguiente:



| | CLASES | | | | | | | |
|---|---------------------------------|----------|--|----------|-------------------|----------|----------|----------|
| | Deudas con entidades de crédito | | Obligaciones y otros valores negociables | | Derivados y otros | | TOTAL | |
| | Ej. 2014 | Ej. 2013 | Ej. 2014 | Ej. 2013 | Ej. 2014 | Ej. 2013 | Ej. 2014 | Ej. 2013 |
| Débitos y partidas a pagar | | | | | 1.509,75 | 1.500,00 | 1.509,75 | 1.500,00 |
| Pasivos a valor razonable con cambios en pérdidas y ganancias | | | | | | | | |
| Derivados de cobertura | | | | | | | | |
| TOTAL | | | | | 1.509,75 | 1.500,00 | 1.509,75 | 1.500,00 |

Vº Bº Presidente

Secretario

Clasificación por vencimientos

Los Pasivos financieros vencen en el c/p la totalidad.

Durante el ejercicio no se ha producido impago del principal alguno ya que no existen deudas en la Fundación

No hay deudas con garantía real

No hay pólizas ni líneas de descuento.

FONDOS PROPIOS

Mostramos las variaciones de Patrimonio neto y de los Fondos propios en el siguiente cuadro:



| | Saldo inicial | Aumentos | Disminuciones | Saldo final |
|-------------------------------------|------------------|-----------------|------------------|------------------|
| Dotación fundacional: | 30.000,00 | | | 30.000,00 |
| * Dotación fundacional exigido | 12.000,00 | 7.500,00 | | 19.500,00 |
| *(Dotación fundacional no exigida) | - 18.000,00 | | 7.500,00 | - 10.500,00 |
| Reservas | 2.417,12 | | | 2.417,12 |
| Excedentes de ejercicios anteriores | - 16.495,55 | | | - 16.495,55 |
| Excedente del ejercicio | | | 2.673,80 | - 2.673,80 |
| TOTAL Fondos Propios | 2.078,43 | 7.500,00 | 10.173,80 | 2.747,77 |
| Subvenciones | 37.095,78 | 71.008,25 | 74.492,52 | 33.611,51 |
| TOTAL PATRIMONIO NETO | 35.017,35 | | | 36.359,28 |

6. Situación Fiscal

El régimen fiscal aplicable a la entidad es de entidad sin fines lucrativos a los efectos de la Ley 49/2002.

De acuerdo con el Título II de la Ley 49/2002, de 23 de diciembre, de régimen fiscal de las entidades sin fines lucrativos, las fundaciones gozarán de exención en el Impuesto sobre Sociedades, entre otras, por las siguientes rentas: Los donativos y donaciones recibidos para colaborar en los fines de la entidad y las ayudas económicas recibidas en virtud de los convenios de colaboración empresarial regulados en el artículo 25 de dicha Ley; las subvenciones, salvo las destinadas a financiar la realización de explotaciones económicas no exentas; las procedentes del patrimonio mobiliario e inmobiliario de la entidad, como son los dividendos, intereses, cánones y alquileres; y las obtenidas en el ejercicio de las explotaciones económicas exentas relacionadas en el artículo 7 de dicha Ley. Así pues, en la base imponible del Impuesto sobre Sociedades solo se incluirán las rentas derivadas de las explotaciones económicas no exentas.

VºBº Presidente

[Handwritten signature]

Secretario

[Handwritten signature]

Saldo con administraciones públicas

La composición de los saldos con Administraciones Públicas es:

Saldo Deudores

| Cta | Descripción | Saldo |
|----------|--------------------------------|-----------------|
| 47000000 | HACIENDA PÚBLICA, DEUDORA POR | 519,66 |
| 47090000 | HACIENDA PÚBLICA, DEUDORA POR | 45,26 |
| 47300000 | HACIENDA PÚBLICA, RETENCIONES | 22,63 |
| 47510000 | HACIENDA PÚBLICA, ACREEDORA PO | 2.821,55 |
| | TOTAL | 3.409,10 |

Saldo Acreedores

| Cta | Descripción | Saldo |
|----------|--------------------------------|------------------|
| 47510002 | IRPF PNSD | -3.683,89 |
| 47520000 | HACIENDA PÚBLICA, ACREEDORA PO | -34,01 |
| 47600000 | ORGANISMOS DE LA SEGURIDAD SOC | -683,59 |
| 47600002 | SEG SOCIAL TRABAJADOR PNSD | -273,12 |
| | TOTAL | -4.674,61 |



Impuesto sobre el beneficio

No hay diferencias temporarias deducibles registradas en el balance a cierre del ejercicio.

No hay diferencias temporarias imponibles registradas en el balance a cierre del ejercicio.

La Fundación se encuentra parcialmente exenta.

| | |
|--|-------------------|
| Las rentas exentas son: | 80.542,52 |
| Los donativos y liberalidades para colaborar en los fines de la sociedad | 6.050,00 |
| Las subvenciones destinadas a la realización de actividades económicas exentas | 74.492,52 |
| Gastos deducibles | -91.912,23 |

Por lo que la Base imponible del ejercicio 2014 es igual a 0,00 euros.

La Fundación no tiene gasto por impuesto de Fundaciones en el ejercicio 2014.

Los ejercicios abiertos a inspección comprenden los cuatro últimos ejercicios (en el caso de que no fueran los cuatro últimos, especificar). Las declaraciones de impuestos no pueden considerarse definitivas hasta su prescripción o su aceptación por las autoridades fiscales y, con independencia de que la legislación fiscal es susceptible a interpretaciones. Los Administradores estiman que cualquier pasivo fiscal adicional que pudiera ponerse de manifiesto, como consecuencia de una eventual inspección, no tendrá un efecto significativo en las cuentas anuales tomadas en su conjunto.

VºBº Presidente

Secretaria

7. Subvenciones, donaciones y legados

El importe y características de las subvenciones, donaciones y legados recibidos que aparecen en el balance, así como los imputados en la cuenta de pérdidas y ganancias se desglosan en el siguiente cuadro:

| Subvenciones, donaciones y legados recibidos, otorgados por terceros distintos a los socios | Ejercicio 2014 | Ejercicio 2013 |
|---|----------------|----------------|
| _ Que aparecen en el patrimonio neto del balance | 33.611,51 | 37.095,78 |
| _ Imputados en la cuenta de pérdidas y ganancias (1) | 74.492,52 | 2.904,22 |

(1) Incluidas las subvenciones de explotación incorporadas al resultado del ejercicio

El análisis del movimiento del contenido de la subagrupación correspondiente del balance, indicando el saldo inicial y final así como los aumentos y disminuciones se desglosa en el siguiente cuadro:

| Subvenciones, donaciones y legados recogidos en el balance, otorgados por terceros distintos a los socios | Ejercicio 2014 | Ejercicio 2013 |
|---|----------------|----------------|
| SALDO AL INICIO DEL EJERCICIO | 37.095,78 | 0,00 |
| (+) Recibidas en el ejercicio | 60.803,96 | 40.000,00 |
| (+) Conversión de deudas a largo plazo en subvenciones | 10.204,29 | |
| (-) Subvenciones traspasadas a resultados del ejercicio | - 74.492,52 | 2.904,22 |
| SALDO AL FINAL DEL EJERCICIO | 33.611,51 | 37.095,78 |
| DEUDAS A LARGO PLAZO TRANSFORMABLES EN SUBVENCIONES | - | - |

Las subvenciones recibidas en el ejercicio 2014 son procedentes del Ministerio de Sanidad, Servicios Sociales e Igualdad, para financiar:


-Asesoramiento técnico de gestión, formulación, desarrollo de programas y establecimientos de indicadores para las ONG que reciben subvenciones "GESTIONAT" 2013.

-Asesoramiento técnico de gestión, formulación, desarrollo de programas y establecimientos de indicadores para las ONG que reciben subvenciones "GESTIONAT" 2014.

Y por otro lado

-La Afectividad y la Sexualidad en personas con discapacidad- otorgada por Ministerio de Educación.

La Fundación viene cumpliendo los requisitos legales exigidos para la obtención y mantenimiento de tales subvenciones, donaciones y legados.

VºBº Presidente


Secretaria


8. Otra información

1. Nº medio de personas empleadas en el ejercicio 2014

| Tipo de Contrato | 2014 | 2013 | Variación |
|-----------------------|-----------|----------|-------------|
| Nº Personal Fijo | 5 | 3 | 67% |
| Nº Personal Eventual | 6 | 1 | 83% |
| Total Personal | 11 | 4 | 175% |

Del cual: personas con discapacidad mayor o igual al 33%:

| Tipo de Contrato | 2014 | 2013 | Variación |
|-----------------------|-----------|----------|-------------|
| Nº Personal Fijo | 5 | 3 | 100% |
| Nº Personal Eventual | 6 | 1 | 80% |
| Total Personal | 11 | 4 | 175% |



2. Nº de trabajadores al término del ejercicio por tipo de contrato y sexo;

| Tipo de Contrato | 2014 | | 2013 | |
|-----------------------|----------|----------|----------|----------|
| | Hombres | Mujeres | Hombres | Mujeres |
| Nº Personal Fijo | 3 | 3 | 1 | 2 |
| Nº Personal Eventual | 1 | 4 | 0 | 1 |
| Total Personal | 4 | 7 | 1 | 3 |

3. Nº medio de trabajadores por categorías y sexo.

La media anual de empleados por sexos durante el ejercicio del personal de la sociedad, desglosado en categorías y sexo

| Categorías | 2014 | | | 2013 | | |
|-------------------------------|-------------|-------------|-------------|-------------|------------|-------------|
| | Hombres | Mujeres | TOTAL | Hombres | Mujeres | TOTAL |
| Personal de Dirección | 0 | 0,5 | 0,5 | 0,00 | 0,50 | 0,50 |
| Personal Sup y técnico | 2 | 3,5 | 5,5 | 0,50 | 1,00 | 1,50 |
| Empleados tipo Administrativo | 0 | 0 | 0 | 0,00 | 0,00 | 0,00 |
| Trabajadores no cualificados | 0 | 0 | 0 | 0,00 | 0,00 | 0,00 |
| Resto | 0 | 0 | 0 | 0,00 | 0,00 | 0,00 |
| Totales | 2,00 | 4,00 | 6,00 | 0,50 | 1,5 | 2,00 |

VºBº Presidente

[Handwritten signature]

Secretaria

[Handwritten signature]

4. Distribución de personal al término del ejercicio, por categoría y sexo

| Categorías | Hombres | | Mujeres | | Totales | |
|------------------------------|----------|----------|----------|----------|----------|----------|
| | 2014 | 2013 | 2014 | 2013 | 2014 | 2013 |
| Personal de Dirección | 0 | 0 | 1 | 1 | 1 | 1 |
| Personal Sup y Técnico | 2 | 1 | 1 | 2 | 3 | 3 |
| Personal tipo administrativo | 0 | 0 | 0 | 0 | 0 | 0 |
| Trabajadores no cualificados | 0 | 0 | 0 | 0 | 0 | 0 |
| Resto | 0 | 0 | 0 | 0 | 0 | 0 |
| Totales | 2 | 1 | 2 | 3 | 4 | 4 |

9. Inventario.

No elementos los cuales corresponda inventariar.

10. Actividad de la Entidad

I. Actividad de la entidad 1

A) Identificación

| | |
|---|---------------------------|
| Denominación de la actividad | Desarrollo institucional |
| Tipo de actividad | Propia |
| Identificación de la actividad por sectores | RO 1 POBLACIÓN EN GENERAL |
| Lugar desarrollo de la actividad | España |




B) Descripción detallada de la actividad realizada

Asesorar y acompañar en la implantación de sistemas de calidad en la gestión, planificación estratégica, formación en gestión e intervención y evaluación de proyectos. Fomentar la participación de profesionales del Tercer Sector en el Club de Evaluadores Sociales. Promover la excelencia en la gestión de las organizaciones sociales a través del esquema de "Excelencia al Compromiso Social" creado por la Fundación Grupo Develop con el consenso de expertos en el tercer sector y expertos en estándares de calidad de referencia. Desarrollo de Alianzas estratégicas que faciliten el acceso de herramientas avanzadas de gestión a las organizaciones del Tercer Sector. Publicación de las conclusiones de las buenas prácticas aprendidas a través de las actividades de intercambio de experiencias.


C) Recursos Humanos empleados en la actividad.

| Tipo | Número | | Nº Horas/ Año | |
|------------------------------------|----------|-----------|---------------|-----------|
| | Previsto | Realizado | Previsto | Realizado |
| Personal asalariado | 2 | 2 | 2.100 | 2.100 |
| Personal con contrato de servicios | | | | |
| Personal voluntario | 13 | 17 | 380 | 390 |

VºBº Presidente



Secretaría



D) Beneficios o usuarios de la actividad

| Tipo | Número | |
|---|-----------|----------|
| | Realizado | Previsto |
| Personas físicas | 40 | +40 |
| Personas Jurídicas | 20 | 20 |
| Proyectos sin cuantificar beneficiarios | | |

E) Recursos económicos empleados en la actividad

| Gastos /Inversiones | Importe | |
|--|-------------------|-------------------|
| | Previsto | Realizado |
| Gastos por ayudas y otros | | |
| a) Ayudas monetarias | | |
| b) Ayudas no monetarias | | |
| c) Gastos por colaboración y órganos de gobierno | | |
| Variación de existencias de productos terminados y en curso de fabricación | | |
| Aprovisionamiento | | |
| Gastos de personal | 41.500,00€ | 43.254,56€ |
| Otros gastos de la actividad | 1.000€ | |
| Amortización del inmovilizado | | |
| Deterioro y enajenación del inmovilizado | | |
| Gastos financieros | | |
| Variación razonable en instrumentos financieros | | |
| Diferencias en cambio | | |
| Deterioro y resultado por enajenación de instrumentos financieros | | |
| Impuestos sobre beneficios | | |
| SUBTOTAL GASTOS | 42.500,00€ | 43.254,56€ |



F) Objetivos e indicadores de realización de la actividad

| Objetivo | Indicador | Cuantificación | |
|---|---|----------------|-----------|
| | | Previsto | Realizado |
| +10 evaluadores sociales | Nº de evaluadores | +10 | 11 |
| 15 organizaciones sociales con un nivel máximo de 1 estrella al compromiso social | Nº de organizaciones que obtienen el reconocimiento | +10 | 28 |
| 1 publicación con conclusiones de intercambio de experiencias | Nº de publicaciones | 2 | 1 |

VºBº Presidente

[Handwritten signature]

Secretario

[Handwritten signature]

II. Actividad de la entidad 2

A) Identificación

| | |
|---|---|
| Denominación de la actividad | III Congreso: Jornadas de difusión e intercambio de Buenas Prácticas. |
| Tipo de actividad | Propia |
| Identificación de la actividad por sectores | 02,03,04,05,06,07,08,09,10,11,12,13,14 |
| Lugar desarrollo de la actividad | España |

B) Descripción detallada de la actividad realizada

Organización de jornadas de Intercambio de Buenas prácticas entre organizaciones sociales. Eventos relacionados con la Responsabilidad Social de las Empresas. Eventos relacionados con asuntos de interés orientados al cumplimiento de los fines, celebración del Congreso Anual y otras que puedan realizarse a propuesta de entidades del Tercer Sector.


C) Recursos Humanos empleados en la actividad.

| Tipo | Número | | Nº Horas/ Año | |
|------------------------------------|----------|-----------|---------------|-----------|
| | Previsto | Realizado | Previsto | Realizado |
| Personal asalariado | 2 | 4 | 800 | 300 |
| Personal con contrato de servicios | | | | |
| Personal voluntario | 8 | 6 | 80 | 100 |


D) Beneficios o usuarios de la actividad

| Tipo | Número | |
|---|-----------|----------|
| | Realizado | Previsto |
| Personas físicas | 202 | 200 |
| Personas Jurídicas | 89 | 80 |
| Proyectos sin cuantificar beneficiarios | | |

VºBº Presidente



Secretario



E) Recursos económicos empleados en la actividad

| Gastos /Inversiones | Importe | |
|--|-------------------|-------------------|
| | Previsto | Realizado |
| Gastos por ayudas y otros | | |
| d) Ayudas monetarias | | |
| e) Ayudas no monetarias | | |
| f) Gastos por colaboración y órganos de gobierno | | |
| Variación de existencias de productos terminados y en curso de fabricación | | |
| Aprovisionamiento | | |
| Gastos de personal | 41.500,00€ | 43.254,56€ |
| Otros gastos de la actividad | 4.000€ | |
| Amortización del inmovilizado | | |
| Deterioro y enajenación del inmovilizado | | |
| Gastos financieros | | |
| Variación razonable en instrumentos financieros | | |
| Diferencias en cambio | | |
| Deterioro y resultado por enajenación de instrumentos financieros | | |
| Impuestos sobre beneficios | | |
| SUBTOTAL GASTOS | 45.500,00€ | 43.254,56€ |



F) Objetivos e indicadores de realización de la actividad

| Objetivo | Indicador | Cuantificación | |
|---|------------------|----------------|-----------|
| | | Previsto | Realizado |
| Asistencia de +100 personas a eventos organizados o en los que participemos | Nº de asistentes | +150 | 190 |
| 3 Jornadas anuales | Nº de jornadas | 3 | 2 |

III. Actividad de la entidad 3

A) Identificación

| | |
|---|--------------------------|
| Denominación de la actividad | Integración. |
| Tipo de actividad | Propia |
| Identificación de la actividad por sectores | A01 Población en General |
| Lugar desarrollo de la actividad | Madrid |

Vº Bº Presidente

Secretaria

[Handwritten signature]

[Handwritten signature]

B) Descripción detallada de la actividad realizada

Favorecer la integración de los colectivos con necesidades y problemas de integración social.

Fomento de la solidaridad a través de la Responsabilidad Social de las empresas fabricantes o distribuidoras de alimentos a comedores sociales.

C) Recursos Humanos empleados en la actividad.

| Tipo | Número | | Nº Horas/ Año | |
|------------------------------------|----------|-----------|---------------|-----------|
| | Previsto | Realizado | Previsto | Realizado |
| Personal asalariado | 1 | 0 | 100 | |
| Personal con contrato de servicios | | | | |
| Personal voluntario | 4 | 0 | 3.200 | 0 |

D) Beneficios o usuarios de la actividad

| Tipo | Número | |
|---|-----------|----------|
| | Realizado | Previsto |
| Personas físicas | 0 | 200 |
| Personas Jurídicas | 0 | 20 |
| Proyectos sin cuantificar beneficiarios | | |

E) Recursos económicos empleados en la actividad

| Gastos /Inversiones | Importe | |
|--|--------------------|-----------|
| | Previsto | Realizado |
| Gastos por ayudas y otros | 100.000,00€ | 0€ |
| g) Ayudas monetarias | | |
| h) Ayudas no monetarias | | |
| i) Gastos por colaboración y órganos de gobierno | 100.000,00€ | 0€ |
| Variación de existencias de productos terminados y en curso de fabricación | | |
| Aprovisionamiento | | |
| Gastos de personal | | |
| Otros gastos de la actividad | 5.000€ | 0€ |
| Amortización del inmovilizado | | |
| Deterioro y enajenación del inmovilizado | | |
| Gastos financieros | | |
| Variación razonable en instrumentos financieros | | |
| Diferencias en cambio | | |
| Deterioro y resultado por enajenación de instrumentos financieros | | |
| Impuestos sobre beneficios | | |
| Subtotal gastos | 105.00,00€ | 0€ |
| Adquisiciones de inmovilizado (excepto Bienes de Patrimonio Histórico) | | |
| Adquisiciones Bienes Patrimonio Histórico) | | |
| Cancelación deuda no comercial | | |
| Subtotal inversiones | | |
| TOTAL | 105.000,00€ | 0€ |



Vº Bº Presidente
[Handwritten Signature]


Secretaria
[Handwritten Signature]

F) Objetivos e indicadores de realización de la actividad


| Objetivo | Indicador | Cuantificación | |
|-----------------------------|---|----------------|-----------|
| | | Previsto | Realizado |
| Entidades beneficiarias | Nº de entidades que reciben alimentos | +10 | 0 |
| +200 personas beneficiarias | Nº de personas que asisten a los comedores sociales | +200 | 0 |
| 3.000kg repartidos | Nº de kilos repartidos | +3.000 | 0 |



Vº Bº Presidente



Secretario



| Gastos/Inversiones | Actividad 1 | Actividad 2 | Actividad 3 | Total Actividades | No imputados a las actividades | TOTAL |
|--|-------------------|-------------------|-------------|-------------------|--------------------------------|--------------------|
| Gastos por ayudas y otros | | | 0€ | 0€ | | 0€ |
| a) Ayudas monetarias | | | | | | |
| b) Ayudas no monetarias | | | | | | |
| c) Gastos por colaboraciones y órganos de gobierno | | | | | | |
| d) Reintegro de ayudas y asignaciones | | | 0€ | 0€ | 1.869,31 € | 1.869,31 € |
| Variación de existencias de productos terminados y en curso de fabricación | | | | | | |
| Aprovisionamientos | | | | | 30,00 € | 30,00 € |
| Gastos de personal | 43.254,56€ | 43.254,56€ | 0€ | 86.509,12€ | | 86.509,12€ |
| Otros gastos de la actividad | | | | | 5.403,11€ | 5.403,11€ |
| Otros Resultados | | | | | 320,27 € | 320,27 € |
| Amortización del inmovilizado | | | | | | |
| Deterioro y resultado por enajenación de inmovilizado | | | | | | |
| Gastos financieros | | | | | | |
| Variaciones de valor razonable en instrumentos financieros | | | | | | |
| Diferencias de cambio | | | | | | |
| Deterioro y resultado por enajenaciones de instrumentos financieros | | | | | | |
| Impuesto sobre beneficios | | | | | | |
| Subtotal gastos | 43.254,56€ | 43.254,56€ | 0€ | 86.509,12€ | 7.302,42 € | 94.131,81 € |
| Adquisiciones de inmovilizado (excepto Bienes Patrimonio Histórico) | | | | | | |
| Adquisiciones Bienes Patrimonio Histórico | | | | | | |
| Cancelación deuda no comercial | | | | | | |
| Subtotal Inversiones | 43.254,56€ | 43.254,56€ | 0 € | 86.509,12€ | 7.302,42 € | 94.131,81 € |

Secretaria



VºBº Previdente



25

Recursos económicos totales obtenidos por la entidad.

A) Ingresos obtenidos por la entidad.

| INGRSOS | PREVISTO | REALIZADO |
|---|----------|--------------------|
| Rentas y otros ingresos derivados del patrimonio | | |
| Ventas y prestaciones de servicios de las actividades propias | | |
| Ingresos ordinarios de las actividades mercantiles | | 10.915,49€ |
| Subvenciones del sector público | | 71.008,25€ |
| Aportaciones privadas | | 6.050,00€ |
| Otros tipos de ingresos | | |
| TOTAL INGRESOS OBTENIDOS | | 87.973,74 € |

Nota: los ingresos de la Subvención se imputaran a resultados en el ejercicio 2013 y 2014 según la imputación de gastos asociadas a las mismas por lo que el importe del ingreso imputado al ejercicio no coincide con el recurso obtenido en ejercicio-

El detalle de los **recursos económicos** recibidos en el ejercicio es el siguiente:

| Concepto | Cobros |
|--|--------------------|
| Ingresos Actividad Ordinaria. | 10.915,49 € |
| Subvenciones del sector público | 71.008,25 € |
| PNSD (Gestiona-t) | 45.000,00 € |
| Sexualidad 2013 | 12.671,70 € |
| Be-Healthy | 3.132,26 € |
| Sexualidad 2014 | 10.204,29 € |
| Donativos Privados | 6.050,00 € |
| TOTAL INGRESOS OBTENIDOS | 87.973,74 € |

B) Otros recursos obtenidos por la entidad.

| OTROS RECURSOS | Previsto | Realizado |
|---|-----------|-----------|
| Deudas contraídas | 0€ | 0€ |
| Otras obligaciones financieras asumidas | 0€ | 0€ |
| TOTAL OTRAS RECURSOS OBTENIDOS | 0€ | 0€ |

VºBº Presidente

[Firma manuscrita]

Secretaria

[Firma manuscrita]

IV. Convenidos de colaboración.

| Entidades | Descripción |
|-----------|--|
| FEAFES | El objetivo es la cooperación entre ambas entidades para apoyar la implantación del Modelo EFQM de Excelencia, otros productos de gestión y formación en las federaciones y asociaciones vinculadas a la confederación FEAFES. |

V. Desviación entre el plan de actuación y datos realizados.

No se ha llevado a cabo la actividad de alimentos solidarios ya que se ha delegado la gestión en una organización sin ánimo de lucro especializada en la gestión y distribución de alimentos a personas en situación de exclusión. Seguimos colaborando en la recogida y apoyo en la gestión de esta organización.

10.2 Aplicación de elementos patrimoniales a fines propios.

1. Grado de Cumplimiento del destino de rentas e ingresos

| Ejercicio | RESULTADO CONTABLE | AJUSTES NEGATIVOS | AJUSTES POSITIVOS | BASE DE CALCULO | RENTA A DESTINAR | |
|-----------|--------------------|-------------------|-------------------|-----------------|------------------|---------|
| | | | | | Importe | % |
| 2011 | 978,83 | 0,00 | 0,00 | 978,83 | 685,18 | 70% |
| 2012 | 1.438,29 | 0,00 | 1.130,00 | 2.568,29 | 1.797,80 | 70% |
| 2013 | -16.495,55 | 0,00 | 134.819,71 | 118.324,16 | 133.466,73 | 112.80% |
| 2014 | -2.673,80 | 0,00 | 86.509,12 | 83.835,32 | 86.509,12 | 103,19% |

| Ejercicio | RECURSOS DESTINADOS A FINES (GASTOS + INVERSIONES) | APLICACIÓN DE LOS RECURSOS DESTINADOS EN CUMPLIMIENTO DE SUS FINES | | | | | Importe pendiente |
|--------------|--|--|-------|-----------------|-------------------|------------------|-------------------|
| | | (N-4) | (N-3) | (N-2) | (N-1) | N | |
| 0 | 0,00 | 0,00 | 0,00 | 0,00 | 0,00 | 0,00 | 0,00 |
| 0 | 0,00 | 0,00 | 0,00 | 0,00 | 0,00 | 0,00 | 0,00 |
| 2011 | 685,18 | | 0,00 | 685,18 | 0,00 | 0,00 | 0,00 |
| 2012 | 1.797,80 | | | 444,82 | 1.352,98 | 0,00 | 0,00 |
| 2013 | 133.466,73 | | | | 133.466,73 | 0,00 | 0,00 |
| 2014 | 83.835,32 | | | | | 83.835,32 | 0,00 |
| TOTAL | | | | 1.130,00 | 134.819,71 | 83.835,32 | 0,00 |

| | |
|--|------------------|
| Gastos de las actividades en fines | 86.509,12 |
| Inversiones realizadas en fines | |
| (Imputado a ejercicios anteriores) | |
| Total de recursos fines del ejercicio | 86.509,12 |

FDO: Órgano de Gobierno
29 de Octubre de 2015

VºBº Presidente
[Firma]

Secretario
[Firma]